
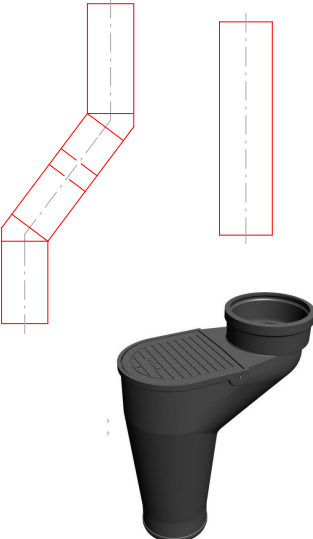

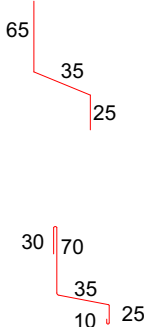


OZN.	SCHEMA	POPIS	POČET (KS,BM,M²)	POZNÁMKA
K 01		PARAPET VENKOVNÍ POZINKOVANÝ PLECH TL.0,6 MM RAL 7015 R.Š. 560 MM	57,15 BM	PŘESNÉ ROZMĚRY NUTNO PŘEMĚŘIT NA STAVBĚ! MATERIÁLOVÉ A BAREVNÉ ŘEŠENÍ POVRCHŮ BUDE PŘED REALIZACÍ DOPŘESNĚNO A ODSOUHLASENO INVESTOREM. DODÁVKA VČETNĚ KOTVENÍ A DOPLŇKOVÝCH PRVKŮ. ROZMĚRY NEZAHRAJUJÍ PŘESAHY A PŘEKRYVY MATERIÁLU
K 02		S-KOLENO - KULATÉ POZINKOVANÝ PLECH TL.0,6 MM RAL 7015 Ø 100 KULATÝ SVOD POZINKOVANÝ PLECH TL.0,6 MM RAL 7015 NAPOJENÍ NA SVOD Ø 100 DÉLKA: 4 500 MM SVOD BUDE NAPOJEN NA NOVÝ LITINOVÝ LAPAČ STŘEŠNÍCH SPLAVENIN NAPOJANO NA STÁVAJÍCÍ KANALIZACI DN 100	11 KS	PŘESNÉ ROZMĚRY NUTNO PŘEMĚŘIT NA STAVBĚ! MATERIÁLOVÉ A BAREVNÉ ŘEŠENÍ POVRCHŮ BUDE PŘED REALIZACÍ DOPŘESNĚNO A ODSOUHLASENO INVESTOREM. DODÁVKA VČETNĚ KOTVENÍ A DOPLŇKOVÝCH PRVKŮ. ROZMĚRY NEZAHRAJUJÍ PŘESAHY A PŘEKRYVY MATERIÁLU
K 03		ŽLABOVÝ HÁK PÁSOVINA 5x30 mm RAL 7015 PODOKAPNÍ PŮLKRUHOVÝ ŽLAB POZINKOVANÝ PLECH TL.0,6mm RAL 7015 R.Š. 330 MM Ø 150 DÉLKA 250 MM NASTAVENÍ STÁVAJÍCÍHO SVODU - OKONČENO ČÉLKEM	2 KS	PŘESNÉ ROZMĚRY NUTNO PŘEMĚŘIT NA STAVBĚ! MATERIÁLOVÉ A BAREVNÉ ŘEŠENÍ POVRCHŮ BUDE PŘED REALIZACÍ DOPŘESNĚNO A ODSOUHLASENO INVESTOREM. DODÁVKA VČETNĚ KOTVENÍ A DOPLŇKOVÝCH PRVKŮ. ROZMĚRY NEZAHRAJUJÍ PŘESAHY A PŘEKRYVY MATERIÁLU
K 04+05		ZATAHOVACÍ PÁS RŠ=125 MM BARVA A MATERIÁL: DTTO STÁVAJÍCÍ STŘEŠNÍ KRYTINA ZAVĚTRNÁ LIŠTA RŠ=170 MM BARVA A MATERIÁL: DTTO STÁVAJÍCÍ STŘEŠNÍ KRYTINA	13,9 BM	PŘESNÉ ROZMĚRY NUTNO PŘEMĚŘIT NA STAVBĚ! MATERIÁLOVÉ A BAREVNÉ ŘEŠENÍ POVRCHŮ BUDE PŘED REALIZACÍ DOPŘESNĚNO A ODSOUHLASENO INVESTOREM. DODÁVKA VČETNĚ KOTVENÍ A DOPLŇKOVÝCH PRVKŮ. ROZMĚRY NEZAHRAJUJÍ PŘESAHY A PŘEKRYVY MATERIÁLU

Před výrobou budou všechny rozměry přeměřeny na stavbě, výrobní dokumentace je součástí dodávky stavby.
Použité materiály, odstíny a detaily provedení budou odsouhlaseny investorem na vzorcích. Všechny práce provádět dle platných ČSN a technologických požadavků výrobců použitých materiálů.